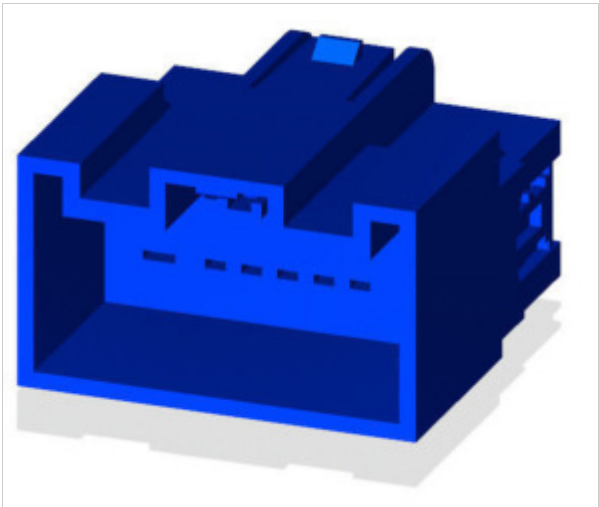
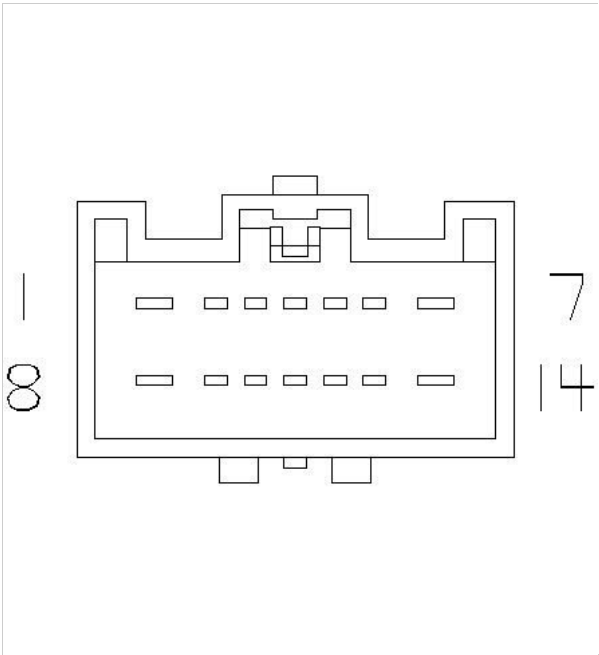
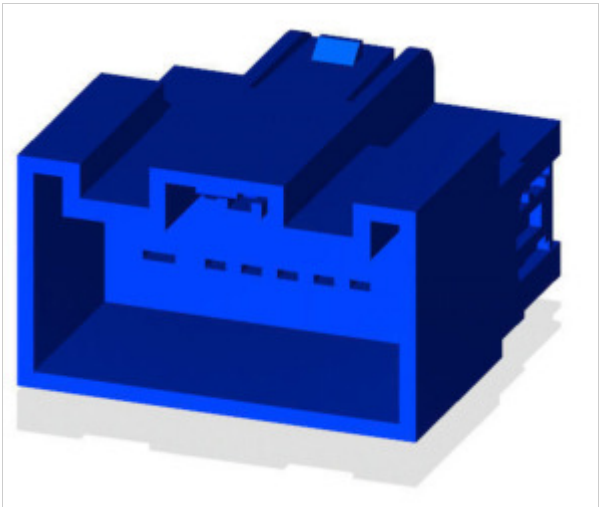
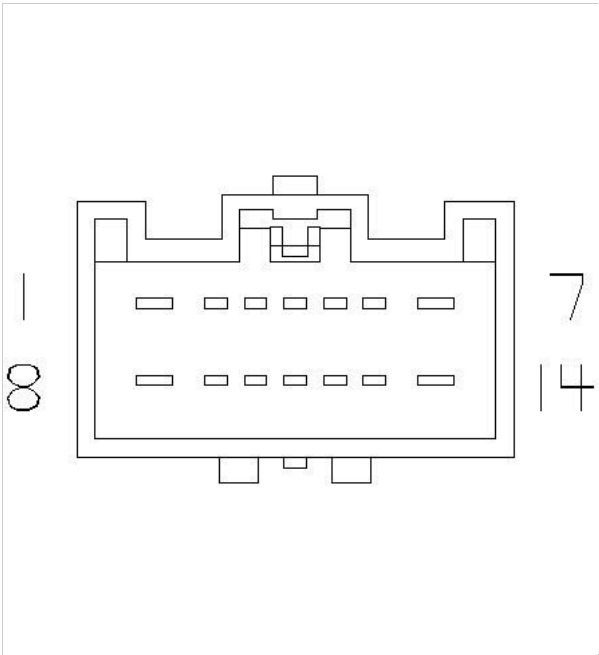


**Kabelbaum Familie:** Door\_Driver  
**Kabelbaum** 68078706AB  
**Teilenummer:**  
**Kavitäten:** 14  
**Farbe:** LIGHT GRAY  
**Geschlecht:** Male  
**Teil Beschreibung:** 7282-6447-40  
KAIZEN YESC CONNECTOR (10P 1.5 + 4P 2.8)  
**Reparatursatz** Not Available  
**Teilenummer:**  
**Dichtung:** Un-Sealed  
**Engineering Name:** Inline\_Body\_Door\_Driver\_1  
**Stecker Nr:** I601  
**Verfügbare Ansichten:** [Lage Ansicht](#)



| Pin | Schaltkreis | Kabelfarbe | Drahtstärke | Funktion   |
|-----|-------------|------------|-------------|--|
| 1   | A215        | RD/LG      | 14          | B(+) (ABGESICHERT)   |
| 2   | X291        | GY/YL      | 18          | LAUTSPRECHER (-) VORN LINKS                                  |
| 3   | X201        | GY/VT      | 18          | LAUTSPRECHER (+) VORN LINKS                                  |
| 4   | D264        | WT/OR      | 22          | CAN IHS (-)  |
| 5   | D265        | WT/GY      | 22          | CAN IHS (+)  |
| 6   | G75         | VT         | 22          | SPANNUNGSFÜHLER, FAHRERTÜR- OFFEN- SCHALTER                  |
| 7   | F921        | PK/YL      | 22          | ABGESICHERTER AUSGANGSSTROMKREIS, STEUERUNG ZÜNDSCHALTER EIN |
| 8   | Z908        | BK         | 14          | MASSE  |
| 9   | P1          | TN/LG      | 18          | ANSTEUERUNG FAHRERTÜR ENTRIEGELN                             |
| 10  | P3          | TN/WT      | 18          | ANSTEUERUNG, FAHRERTÜRVERRIEGELUNG                           |
| 11  | R150        | LG/BR      | 20          | MASSE SEITENAUFPRALLSENSOR LINKS                             |
| 12  | R130        | LG/TN      | 20          | SIGNAL SEITENAUFPRALLSENSOR LINKS                            |
| 13  |             |            |             | KEINE VERBINDUNG   |
| 14  | A855        | DG/RD      | 20          | B(+) (ABGESICHERT)   |

**Kabelbaum Familie:** Door\_Pass  
**Kabelbaum** 68078711AB  
**Teilenummer:**  
**Kavitäten:** 14  
**Farbe:** LIGHT GRAY  
**Geschlecht:** Male  
**Teil Beschreibung:** Yazaki 7282-6447-40  
KAIZEN YESC CONNECTOR (10P 1.5 + 4P 2.8)  
**Reparatursatz** Not Available  
**Teilenummer:**  
**Dichtung:** Un-Sealed  
**Engineering Name:** Inline\_Body\_Door\_Pass\_1  
**Stecker Nr:** I600  
**Verfügbare Ansichten:** [Lage Ansicht](#)



| Pin | Schaltkreis | Kabelfarbe | Drahtstärke | Funktion  |
|-----|-------------|------------|-------------|---|
| 1   | A214        | RD/LB      | 14          | B(+) (ABGESICHERT)  |
| 2   | X202        | DG/VT      | 18          | LAUTSPRECHER (+), VORN RECHTS   |
| 3   | X292        | DG/YL      | 18          | LAUTSPRECHER (-), VORN RECHTS   |
| 4   | D265        | WT/GY      | 22          | CAN IHS (+)   |
| 5   | D264        | WT/OR      | 22          | CAN IHS (-)   |
| 6   | G74         | VT/WT      | 22          | SPANNUNGSFÜHLER, BEIFAHRERTÜR- OFFEN- SCHALTER                          |
| 7   | F921        | PK/YL      | 22          | ABGESICHERTER AUSGANGSSTROMKREIS, STEUERUNG ZÜNDSCHALTER EIN            |
| 8   | Z909        | BK         | 14          | MASSE   |
| 9   | P2          | LG/GY      | 18          | ANSTEUERUNG, TÜRVERRIEGELUNG BEIFAHRERTÜR                               |
| 10  | P4          | TN/BR      | 18          | ANSTEUERUNG, BEIFAHRERTÜRENTRIEGELUNG                                   |
| 11  | R140        | TN/LG      | 20          | SIGNAL SEITENAUFPRALLSENSOR RECHTS                                      |
| 12  | R160        | BR/LG      | 20          | MASSE SEITENAUFPRALLSENSOR RECHTS                                       |
| 13  |             |            |             | KEINE VERBINDUNG  |
| 14  | F306        | DB/PK      | 18          | ABGESICHERTER AUSGANGSSTROMKREIS, STEUERUNG ZÜNDUNG EIN/ZUSATZAGGREGATE |